

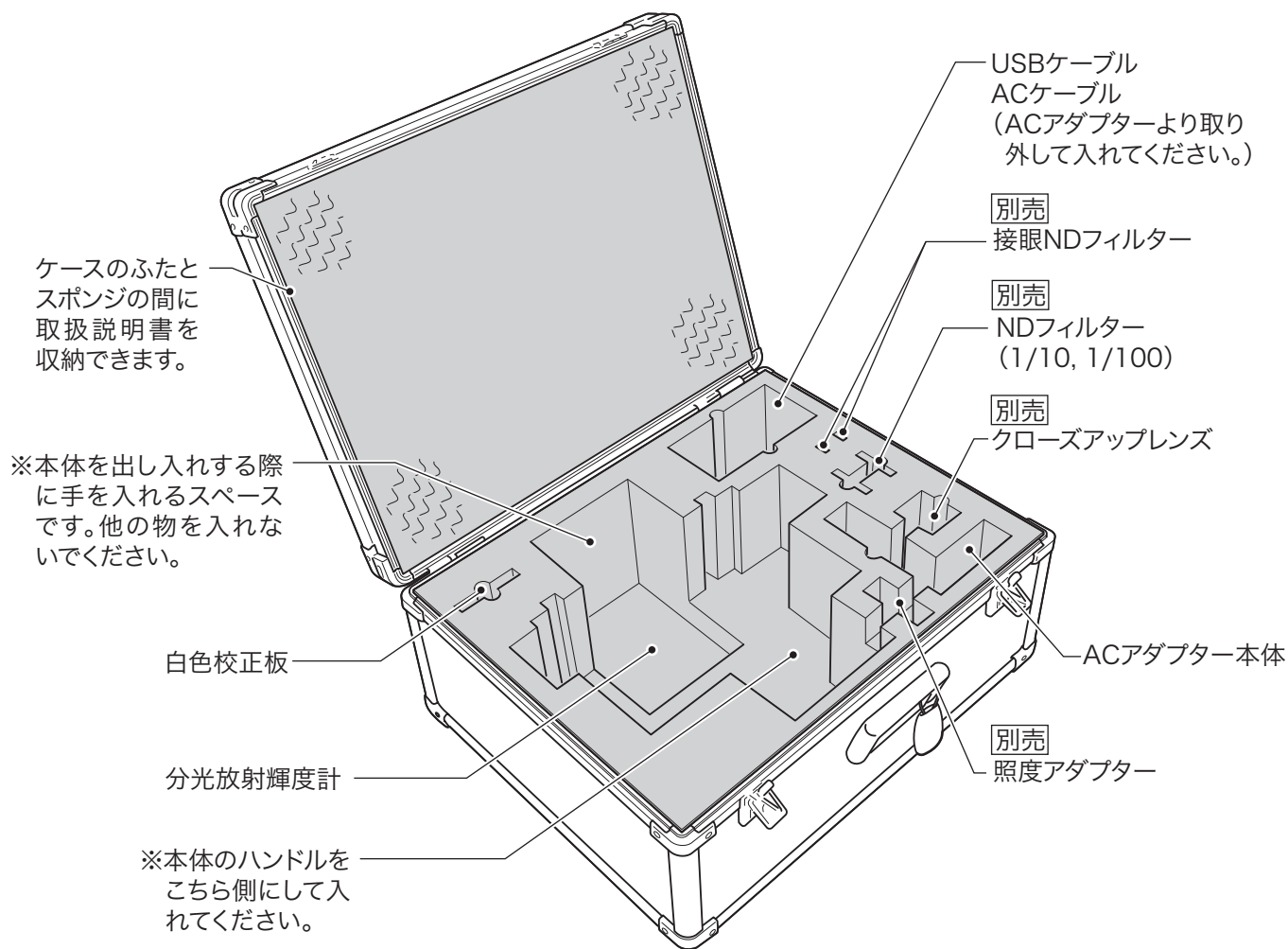


KONICA MINOLTA

# 保管用ケース CS-A30 注意書き

保管用ケース CS-A30は、分光放射輝度計 CS-2000シリーズ/CS-3000シリーズ専用の収納ケースです。本ケースはCS-2000シリーズ/CS-3000シリーズ本体 および 付属品の保管を目的に設計されています。必ず「収納方法」「使用上の注意」をよく読んでからご使用ください。本ケースは保管用であり、輸送用ケースとしては使用しないでください。CS-2000シリーズ/CS-3000シリーズの輸送時にはご購入時のCS-2000シリーズ/CS-3000シリーズの梱包材をご使用ください。精密機器のため、衝撃・振動を与えないでください。

## 収納方法



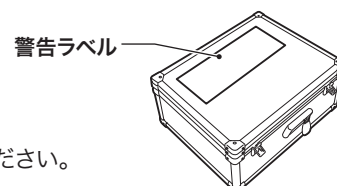
CS-2000シリーズ/CS-3000シリーズ本体を本ケースに収納するときは

- レンズキャップを取り付けてください。
- 全てのコードを取り外してください。
- 本体のまわりには何も入れないでください。

## 使用上の注意

分光放射輝度計 CS-2000シリーズ/CS-3000シリーズは精密測定器です。本ケースに収納して移動、保管などされる場合は、衝撃や振動を極力おさえるため、以下の点にご注意ください。

- 本ケースは保管用であり、輸送時にはご購入時の梱包材をご使用ください。精密機器のため、衝撃・振動を与えないでください。
- 台車、キャリアなどに載せて移動する場合は、防振のために緩衝材でくるんでください。
- 落としたり、衝撃を与えたりしないでください。
- ケースを横にして置く場合、警告ラベルのある面を上にして置いてください。
- 本ケースは防水ケースではありませんので、水に濡らしたりしないでください。
- 収納後ケースを開けるときは、警告ラベルのある方向を上にして、横置きにしてから開けてください。





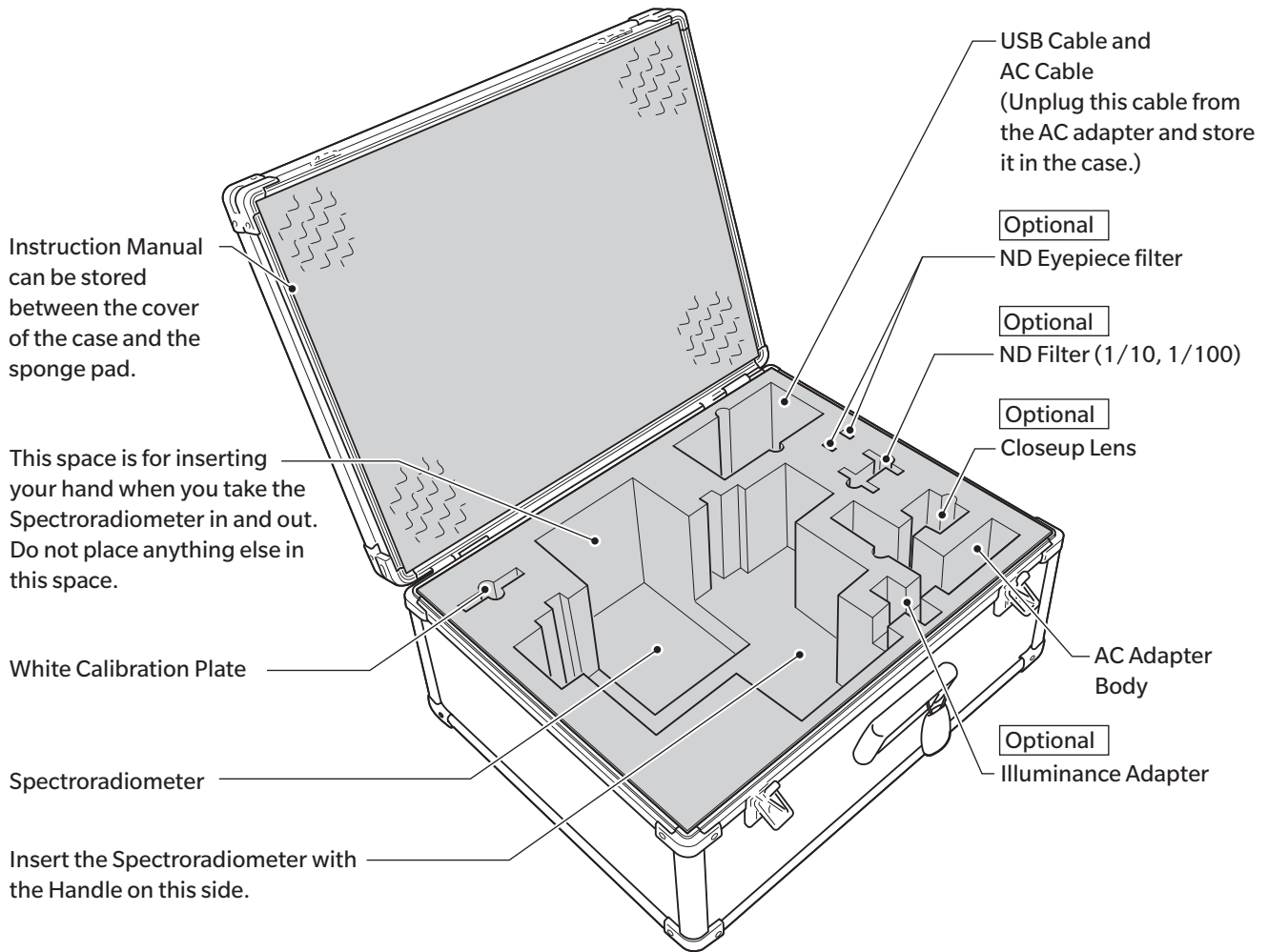
KONICA MINOLTA

# Using Storage Case CS-A30

The Storage Case CS-A30 is an exclusive storage case for The Spectroradiometer CS-2000series/CS-3000series and its accessories. Before using this case, please read following "How to use" and "Notes on Use".

This Storage Case is designed for storage only, and should not be used for transportation. The CS-2000series/CS-3000series are precision measuring instruments. When transporting a CS-2000series/CS-3000series and its accessories, please use the packing materials to minimize shock or vibration.

## How to use (Storage method)



When storing a Spectroradiometer CS-2000series/CS-3000series and its accessories in this case,

- Attach the lens cap to the objective lens.
- Remove all cables.
- Do not place other objects around the instrument.

## Notes on Use

The CS-2000series/CS-3000series are precision measuring instruments. When moving or storing a instrument, please take care to minimize shock or vibration as follows:

- This case is designed for storage only. When transporting CS-2000/CS-2000A and its accessories, please use the packing materials to minimize shock or vibration.
- When using a cart, luggage carrier, etc., be sure that the case is wrapped with cushioning materials to protect it from strong shock or vibration.
- Do not drop the case or subject it to strong shock or vibration.
- When placing the case horizontally, be sure the caution label is on top.
- The case is not waterproof. Do not allow liquids to be spilled or splashed on the case.
- Be sure case is positioned correctly (with the caution label on top) before opening case.

